









ETUDE DE FABRICATION BANC

La fabrication de la chaise du banc de jardin se réalise en bois Douglas réputé pour être résistant aux intempéries. Les différents éléments sont assemblés par visage.



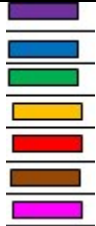
























La finition peut se réaliser avec de l'huile de lin, de la lasure, ou toute autre peinture extérieure de couleur.



Feuille de débit

	Code couleur	longueur	Largeur	Epaisseur	Nombre
Lames du Dossier		2000	110	40	3
Montant Pied avant		450	110	40	2
Montant Pied arrière		770	130	40	2
Traverse pied basse		540	40	40	2
Traverse pied haute		540	110	40	2
Lames assise		2000	110	40	3
Traverse de liaison des pieds		1470	70	40	1
Vis bois		6x 80			40
Huile de lin					0.5 l
Temps de fabrication					16h

Liste des opérations

Opération	Document		actions	Outils	EPI
Réception matériau	Bon de commande		Vérification Stockage		
Débit de longueur	Feuille de débit		Découper de longueur tous les éléments en bois		
Préparation fabrication	Plan de fabrication Gabarit de traçage		Tracer les pièces à l'aide des gabarits		
			Découpe des pièces courbe et conique avec la scie a ruban		
	Feuille de débit Plan de fabrication		Ponçage de finition des champs des pièces courbe et conique avec la ponceuse a bande		
			Premier ponçage des plats		
Préparation montage	Plan de fabrication		Tracer le perçage avec les gabarits de perçage		
	gabarits de perçage		Perçage pour fixation des cotés		
Montage	Liste des Opérations		Montage des cotés		
			Montage du dossier		
			Montage du siège		
Finition	Liste des Opérations		Arrondir les angles périphériques et des renforts inter et d'angles		
			Ponçage mécanique		
			Ponçage manuel		
			Protection intempéries Huile de lin		
Livraison			contrôle qualité		